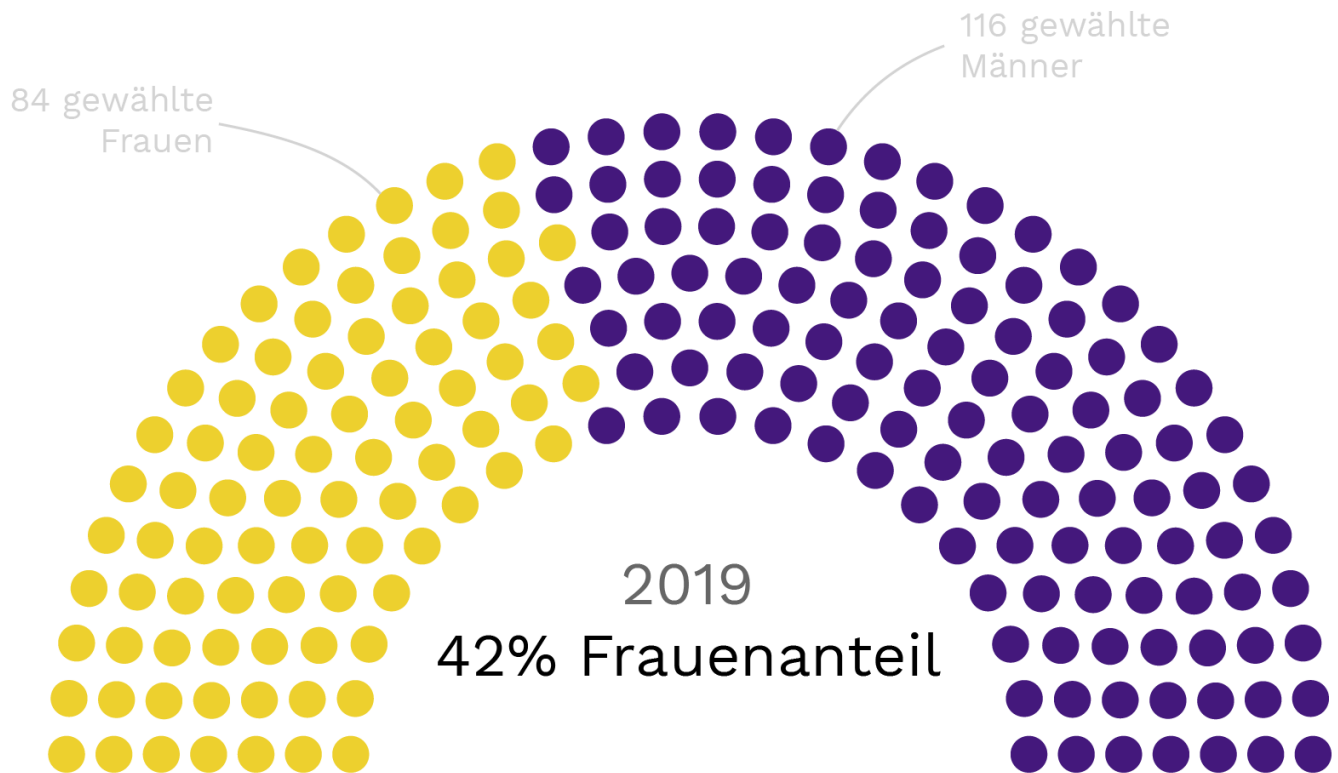


# L'élection des femmes en 2019

Fabrizio Gilardi, Sarah Bütikofer, Alessandro Feller  
28th October 2019



**Jamais auparavant autant de femmes n'avaient été élues au Conseil national comme dimanche dernier – 84 au total. Les femmes représentaient 40 pourcent des candidats et 42 pourcent des élus. Ce succès s'explique par le fait que les partis ont attribué de bonnes places sur leurs listes aux candidates et par le comportement de l'électorat.**

[Deutsche Version](#)

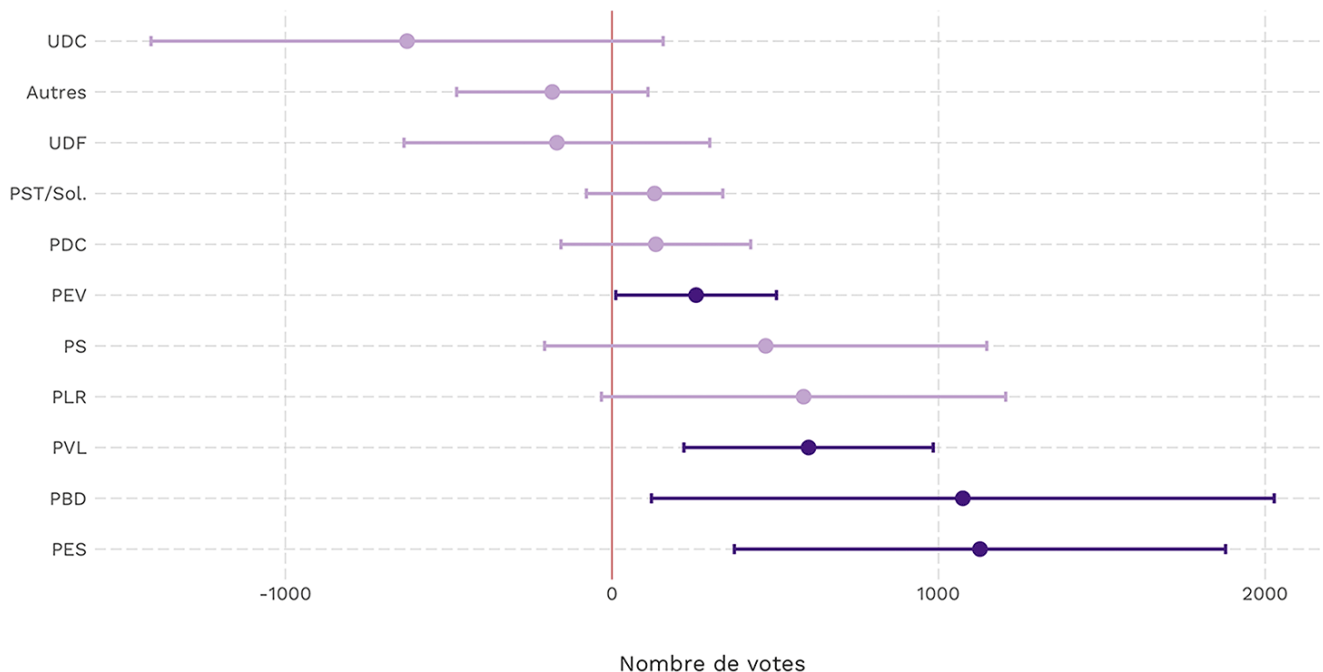
[Versione italiana](#)

## **Les femmes étaient mieux élues**

C'était un avantage d'être une femme aux élections du Conseil national de 2019. La probabilité d'être élu était d'un point de pourcentage plus élevée pour les femmes que pour les hommes. En moyenne, les candidates ont obtenu environ 378 voix de plus que les candidats.

Toutefois, le succès plus marqué des candidates que des candidats ne se retrouve pas dans tous les partis. Si l'on examine les votes des candidats par parti (Figure 1), on constate que les candidates inscrites sur les listes du PEV, du PES, du PVL et du PBD ont obtenu beaucoup plus de voix que leurs homologues masculins.

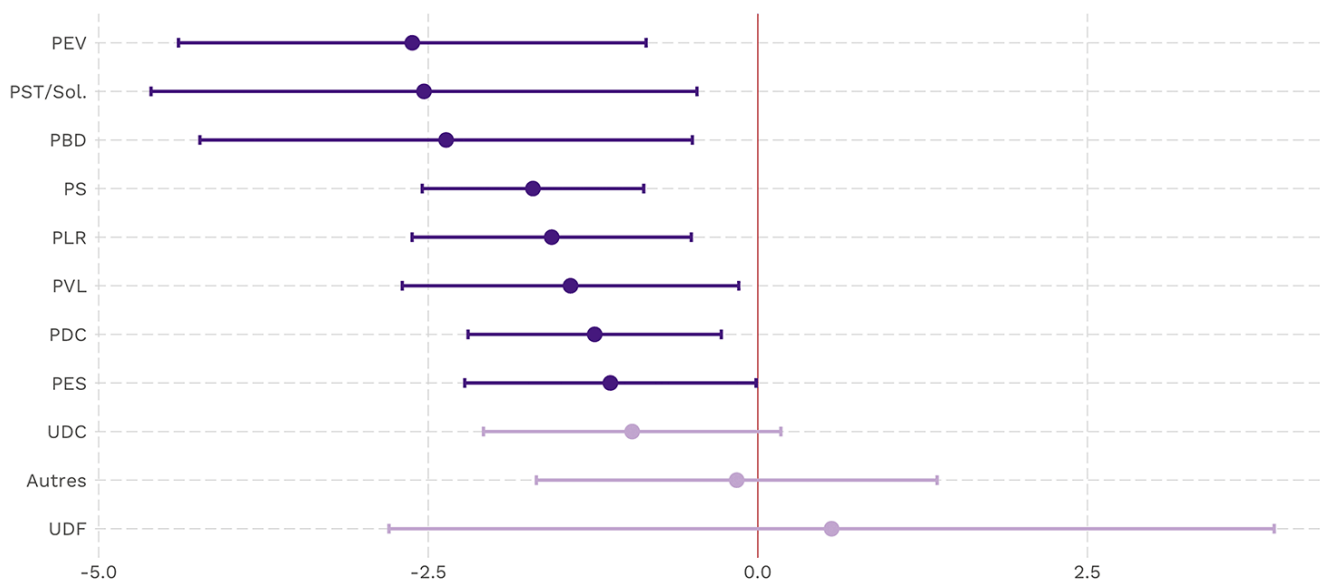
**Figure 1 : Dans plusieurs partis, les femmes obtiennent plus de voix que les hommes (en tenant compte du statut antérieur, du canton et de la liste).**



**Les femmes avaient de bonnes places sur les listes**

Sur de nombreuses listes, les femmes avaient aussi toujours de bonnes places sur la liste, comme le montre la figure 2. Sur les listes PEV, PST/Sol, PBD, PS, PRL, PVL, PES et PDC en particulier, les candidates étaient en moyenne mieux placées.

**Figure 2 : Positionnement des femmes sur la liste (en tenant compte du statut antérieur, du canton et de la liste)**



Positionnement des femmes et hommes sur la liste: Différence moyenne (négatif = meilleures places sur la liste pour les femmes)

